



OBSERVATORIO  
REGIONAL

ZAMORA



# TERCERA EVALUACIÓN EN TRANSPARENCIA PRO-ACTIVA A LOS MUNICIPIOS DE:

MORELIA, ZAMORA, JACONA Y TANGANCÍCUARO  
DEL ESTADO DE MICHOACÁN

# Evaluación n2019

El Colectivo CIMTRA, de Michoacán conformado por **Observatorio Regional Zamora A.C.**, la Universidad UNIVA y Universidad de Zamora, llevamos a cabo la primera evaluación en transparencia Pro-Activa de los municipios de Morelia, Zamora, Jacona y Tangancícuaro del Estado de Michoacán, con la herramienta CIMTRA-Municipal, obteniendo los siguientes resultados:

# **CRITERIOS DE EVALUACIÓN**

**ACTUALIZACIÓN**

**DATOS ABIERTOS**

**ACCESIBILIDAD**

# RESULTADOS POR BLOQUES

**Morelia**  
**Calificación Final 25.4%**

RESULTADO POR BLOQUES	%
Gastos	36.0%
Obras	0.0%
Bienes y sus Usos	29.4%
Administración	35.9%
Urbanidad	0.0%
Consejos	0.0%
Participación Ciudadana	33.3%
Cabildo	31.3%
Atención Ciudadana	62.5%

## Evaluación del 2019

El ayuntamiento de Morelia, en la primera evaluación obtuvo el 47.7%, y en una tercera evaluación el resultado ha sido negativo. La información que en la primera y segunda evaluación se encontraba como es el caso del rubro de obras, en ésta evaluación no está completa, ni actualizada.

# RESULTADOS POR BLOQUES

**Zamora**  
**Calificación Final 8.5%**

## Evaluación del 2019

RESULTADO POR BLOQUES	%
Gastos	4.0%
Obras	0.0%
Bienes y sus Usos	0.0%
Administración	0.0%
Urbanidad	0.0%
Consejos	0.0%
Participación Ciudadana	41.7%
Cabildo	18.8%
Atención Ciudadana	12.5%

El municipio de **Zamora**, presenta varios bloques sin información, no solo en transparencia pro activa, sino el cumplimiento a las obligaciones que por ley de publicar y mantener actualizada. Los bloques de obras, bienes y usos, administración, urbanidad y consejos registran el 0% de información actualizada. En ésta tercera evaluación se vio reflejada un disminución en el cumplimiento a sus obligaciones de transparencia al ser el municipio con la calificación más baja de los municipios evaluados. En el primera evaluación que se realizó en abril del 2017 el ayuntamiento obtuvo una calificación de 21%, porcentaje que en cada evaluación ha ido disminuyendo.

# RESULTADOS POR BLOQUES

**Jacona**  
**Calificación Final 5.8%**

## Evaluación del 2019

RESULTADO POR BLOQUES	%
Gastos	4.0%
Obras	0.0%
Bienes y sus Usos	0.0%
Administración	2.6%
Urbanidad	0.0%
Consejos	14.3%
Participación Ciudadana	0.0%
Cabildo	6.3%
Atención Ciudadana	25.0%

El ayuntamiento Jacona, en la primera evaluación obtuvo el 39.9%, y en ésta tercera valuación ha disminuido considerablemente. Los rubros donde no se cuenta con la información es en obras, Urbanidad y participación ciudadana.

# RESULTADOS POR BLOQUES

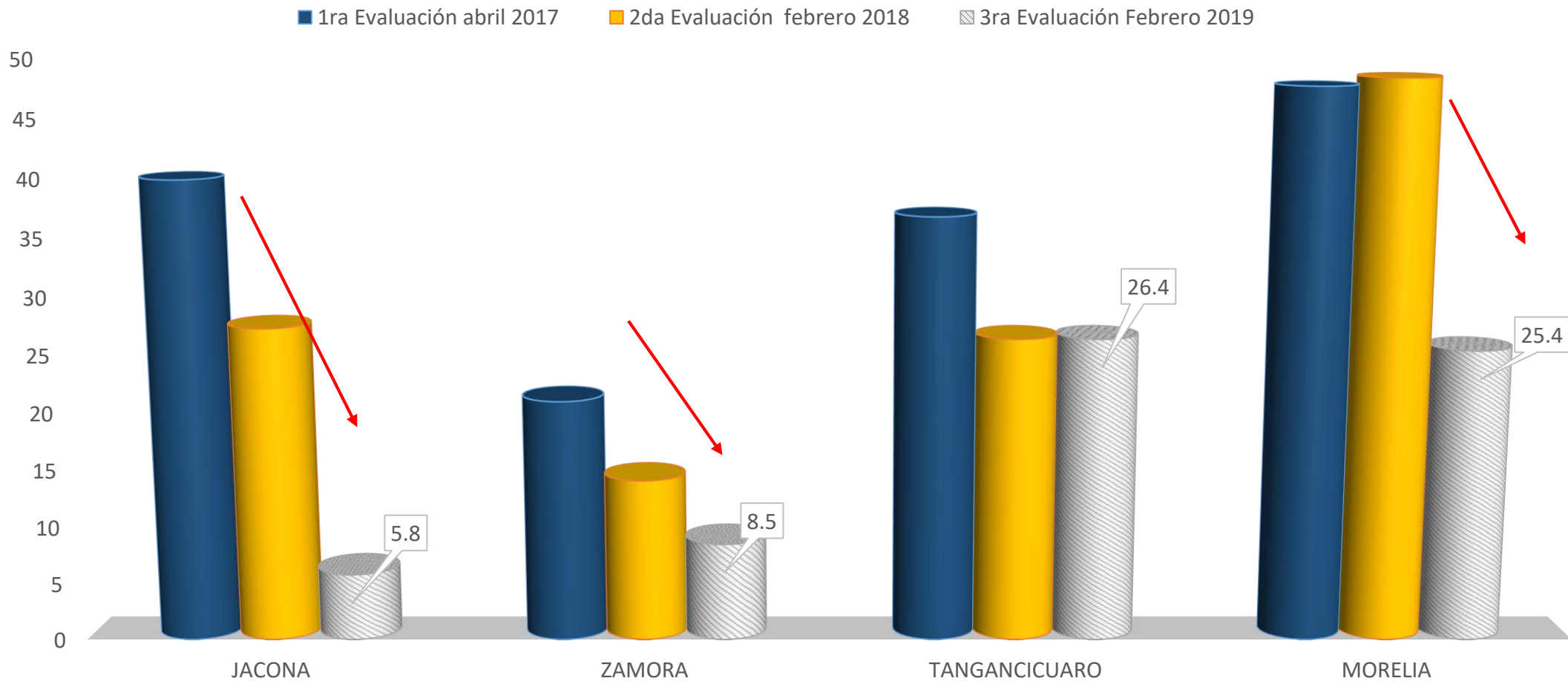
**Tangancícuaro**  
**Calificación Final 26.4%**

## Evaluación del 2019

RESULTADO POR BLOQUES	%
Gastos	24.0%
Obras	41.2%
Bienes y sus Usos	35.3%
Administración	30.8%
Urbanidad	0.0%
Consejos	0.0%
Participación Ciudadana	0.0%
Cabildo	50.0%
Atención Ciudadana	56.3%

El ayuntamiento del Municipio de Tangancícuaro, mantuvo actualizada la información de la segunda evaluación, por lo cual obtuvo la misma calificación. Sin embargo, no se atiende a una mejor en la construcción de la transparencia.

# Resultados Generales de la Evaluaciones



	JACONA	ZAMORA	TANGANCICUARO	MORELIA
■ 1ra Evaluación abril 2017	39.9	21	36.8	47.7
■ 2da Evaluación febrero 2018	27.3	14.1	26.4	48.4
▨ 3ra Evaluación Febrero 2019	5.8	8.5	26.4	25.4




# CONCLUSIONES GENERALES




1

Ninguno de los municipios evaluados, llevó a cabo un mínimo esfuerzo por mejorar en el tema de transparencia.




2.

No hay información sobre el trabajo de los comités, los regidores o las direcciones.



3.

Morelia es el único Municipio que tiene actualizado su Bando Municipal, es resto tiene más de 10 años con el mismo Bando, el cuál esta obsoleto, pues no se ajusta a la necesidades del municipio.



## RANKING CIMTRA-Municipal

Sólo incluye evaluaciones de últimos dos años. Evaluaciones previas consulte hoja "Histórico Resultados".

[Evaluaciones previas visite www.cimtra.org.mx](http://www.cimtra.org.mx)

Municipio	Estado	Calif. (%)	Fecha	Vuelta	Lugar
Ixtlahuacán de los M.	Jal.	100	ago-19	5	1
Tlajomulco de Zuñiga	Jal.	100	ago-19	5a	1
Zapotlán el Grande	Jal.	99.1	ago-19	5a	2
San Pedro Tlaquepaque	Jal.	97.9	ago-19	5a	3
Guadalajara	Jal.	97.9	ago-19	7a	3
Zapopan	Jal.	97.9	sep-19	5a	3
Zapotlanejo	Jal.	97.9	ago-19	5a	3
El Salto	Jal.	95.4	ago-19	5a	4
Jilotlán de Dolores	Jal.	94.9	sep-19	3a	5
Tamazula de Giordano	Jal.	94.1	ago-19	5a	6
Tonalá	Jal.	92.8	ago-19	5a	7
Mérida	Yuc.	92.4	mar-19	4a	8
Ocotlán	Jal.	92.4	ago-19	5a	8
Chihuahua	Chih.	92.1	mar-19	6a	9
Chapala	Jal.	83.8	ago-19	5a	10
Tuxpan	Jal.	83.4	sep-19	4a	11
Zocoalco de Torres	Jal.	82.9	ago-19	1a	12
Xalapa	Ver.	81.8	mar-19	2a	13
Autlán de Navarro	Jal.	80.6	ago-19	5a	14
Tepatitlán	Jal.	77.1	ago-19	5a	15
Puerto Vallarta	Jal.	71.4	ago-18	4a	16
Campeche	Camp.	69.4	mar-19	2a	17
Puebla	Pue.	58.8	mar-19	3a	18
Conkal	Yuc.	53.9	dic-17	2a	19
Juárez	Chih.	53.6	jun-17	1a	20
Chetumal	Q. Roo	48.6	mar-19	2a	21
Querétaro	Qro.	47.8	mar-19	2a	22
San Ignacio Cerro Gordo	Jal.	47.2	ago-19	1a	23
Degollado	Jal.	45.7	ago-19	4a	24
Tehuacán	Pue.	44.6	abr-19	1a	25

1° Tangancícuaro 26.4%

2° Morelia 25.5 %

3° Zamora 8.5%

4° Jacona 5.8%

Cuautitlán	E. Mx.	44.8	abr-19	1a	26
Monterrey	N.L.	44.2	mar-19	2a	27
Uman	Yuc.	41.9	dic-17	2a	28
Jocotepec	Jal.	41.1	ago-19	1a	29
Progreso	Yuc.	41	dic-17	2a	30
Guanajuato	Gto.	40.7	mar-19	2a	31
Tuxtla Gutiérrez	Chis.	39.5	mar-19	2a	32
Villahermosa	Tab.	38.9	mar-19	2a	33
Mexicali	B.C.	38.6	mar-19	2a	34
Talpa de Allende	Jal.	37.9	ago-19	1a	35
El Grullo	Jal.	37.2	ago-19	5a	36
Atlixco	Pue.	37.2	abr-19	2a	37
Tecamachalco	Pue.	36.9	abr-19	1a	38
Naucalpan	E. Mx.	36.7	Abr-19	2a	39
Sayula	Jal.	35.9	sep-19	2a	40
Colima	Col.	35.8	ago-19	3a	41
Hermosillo	Son.	35.3	mar-19	2a	42
San Juan de los Lagos	Jal.	34.9	ago-19	5a	43
Lagos de Moreno	Jal.	33.1	ago-19	5a	44
Cuautitlán Izcalli	E. Mx.	32.9	Ma-19	1a	45
Pabellón	Ags.	32.5	nov-16	1a	46
Arandas	Jal.	32.3	ago-19	5a	47
Aguascalientes	Ags.	32.1	may-19	3a	48
Chimaltitán	Jal.	32	ago-19	1a	49
San Luis Potosí	SLP	31.6	mar-19	2a	50
Acapulco	Gro.	31.5	nov-17	3a	51
Durango	Dgo.	31.4	feb-18	1a	52
Zacatecas	Zac.	31.2	may-19	2a	53
Amozoc	Pue.	31	abr-19	2a	54
Uruapan	Mich.	29.6	dic-19	2a	55


Metepec	E. Mx.	29.2	Abr-19	1a	56
Tlaxcala	Tlax.	27.7	mar-19	3a	57
Tlahuelilpan	Hgo.	26.5	abr-19	1a	58
Tangancicuaro	Mich.	26.4	feb-19	3a	59
Morelia	Mich.	25.4	feb-19	3a	60
Victoria	Tamps.	23.1	mar-19	2a	61
Oaxaca	Oax.	21.6	mar-19	2a	62
Cabo Corrientes	Jal.	21.5	ago-18	4a	63
Mascota	Jal.	21.1	ago-19	5a	64
Tejupilco	E. Mx.	19.3	Abr-19	1a	65
Culiacán	Sin.	17.9	mar-19	2a	66
Tepic	Nay.	17.8	jun-19	2a	67
Saltillo	Coah.	17.5	mar-19	2a	68
San Andrés Cholula	Pue.	17.1	abr-19	2a	69
Nezahualcóyotl	E. Mx.	16.8	Abr-19	2a	70
Tapalpa	Jal.	15.8	ago-19	3a	71
Bahía de Banderas	Nay.	15.5	ago-18	3a	72
Mazamitla	Jal.	13.9	ago-19	5a	73
Tuxcacuesco	Jal.	13.6	ago-19	1a	74
Chignahuapan	Pue.	13	abr-19	1a	75
Magdalena	Jal.	11.8	ago-19	1a	76
San Gabriel	Jal.	11.7	ago-18	3a	77
Marquelia	Gro.	11.7	nov-17	3a	78
Ameca	Jal.	11.1	ago-19	5a	79
Xochistlahuaca	Gro.	9.8	nov-17	3a	80
Cuernavaca	Mor.	9	mar-19	2a	81
Zamora	Mich.	8.5	feb-19	3a	82
Tomatlán	Jal.	8.3	ago-18	4a	83
Colotlán	Jal.	7.5	ago-19	5a	84
La Paz	B.C.S	7.2	mar-19	2a	85
Chilpancingo	Gro.	6.7	mar-19	4a	86
Coyuca de Benitez	Gro.	6.5	sep-17	3a	87
Iguala	Gro.	6.5	ago-17	3a	88
Jacona	Mich.	5.8	feb-19	3a	89
Arcelia	Gro.	5.7	sep-17	1a	90
Tonila	Jal.	5.6	ago-19	1a	91
Eduardo Neri	Gro.	5.2	ago-17	3a	92
Tixtla de Guerrero	Gro.	5.2	ago-17	3a	93
Atoyac	Gro.	4.4	sep-17	3a	94
Valle de Chalco Solidaridad	E. Mx.	4.2	Abr-19	2a	95
Tecámac	E. Mx.	4.2	Abr-19	1a	96
Toluca	E. Mx.	4	mar-19	3a	97
Taxco	Gro.	3.7	ago-17	3a	98
Tlacoachistlahuaca	Gro.	3.7	nov-17	3a	99
Texcoco	E. Mx.	3.4	Abr-19	2a	100

## RECOMENDACIONES y BUENAS PRÁCTICAS

- Transmitir en vivo las sesiones de cabildo.
- Mantener actualizada la información en su portal web, trabajar en la creación de datos abiertos e información útil para la ciudadanía.
- Integrar los todos los comites con la participación de la ciudadanía.
- La declaración 3 de 3 de los todos los servidores públicos.
- Presentar información sobre el trabajo de los regidores, comites y direcciones.
- Atender a la mejora regulatoria.

# CONTACTO

Contáctenos.

 Hacienda #12 CP 59688  
Zamora Michoacán  
México

 +52 351 517 9758

 direccion@orz.org.mx

 www.orz.org.mx

 Observatorio Regional Zamora

 @observatoriore4

