



OBSERVATORIO
REGIONAL

ZAMORA



SEGUNDA EVALUACIÓN EN TRANSPARENCIA PRO-ACTIVA A LOS MUNICIPIOS DE:

MORELIA, ZAMORA, JACONA Y TANGANCÍCUARO
DEL ESTADO DE MICHOACÁN

Evaluación n2018

El Colectivo CIMTRA, de Michoacán conformado por **Observatorio Regional Zamora A.C.**, la Universidad UNIVA y Universidad de Zamora, llevamos a cabo la primera evaluación en transparencia Pro-Activa de los municipios de Morelia, Zamora, Jacona y Tangancícuaro del Estado de Michoacán, con la herramienta CIMTRA-Municipal, obteniendo los siguientes resultados:

CRITERIOS DE EVALUACIÓN

ACTUALIZACIÓN

DATOS ABIERTOS

ACCESIBILIDAD

RESULTADOS POR BLOQUES

Morelia
Calificación Final 48.4%

RESULTADO POR BLOQUES	%
Gastos	48.0%
Obras	76.5%
Bienes y sus Usos	23.5%
Administración	59.0%
Urbanidad	0.0%
Consejos	14.3%
Participación Ciudadana	58.3%
Cabildo	75.0%
Atención Ciudadana	81.3%

Evaluación del 2018

El ayuntamiento de Morelia, en la primera evaluación obtuvo el 47.7%, por lo que en esta segunda evaluación únicamente .7%. Sin embargo, en la evaluación anterior en el rubro de urbanidad obtuvo 80% y un ahora 0%. La información que se evalúa en este rubro es relacionada con las licencias de construcción y cambios de uso de suelo.

RESULTADOS POR BLOQUES

Zamora
Calificación Final 14.1%

Evaluación del 2018

RESULTADO POR BLOQUES	%
Gastos	4.0%
Obras	0.0%
Bienes y sus Usos	0.0%
Administración	0.0%
Urbanidad	0.0%
Consejos	0.0%
Participación Ciudadana	41.7%
Cabildo	31.3%
Atención Ciudadana	50.0%

El ayuntamiento Zamora, en la primera evaluación obtuvo el 21.0%, en ésta segunda evaluación disminuye el porcentaje obtenido a un 14.1%. El municipio continúa sin ser transparente en los rubros de obras, bienes, administración y consejos.

RESULTADOS POR BLOQUES

Jacona
Calificación Final 27.3%

RESULTADO POR BLOQUES	%
Gastos	48.0%
Obras	23.5%
Bienes y sus Usos	23.5%
Administración	20.5%
Urbanidad	0.0%
Consejos	42.9%
Participación Ciudadana	0.0%
Cabildo	43.8%
Atención Ciudadana	43.8%

Evaluación del 2018

El ayuntamiento Jacona, en la primera evaluación obtuvo el 39.9% y en ésta segunda evaluación disminuye también sus niveles de transparencia en un 12.6%. El rubro de Participación Ciudadana sigue sin atenderse en el municipio

RESULTADOS POR BLOQUES

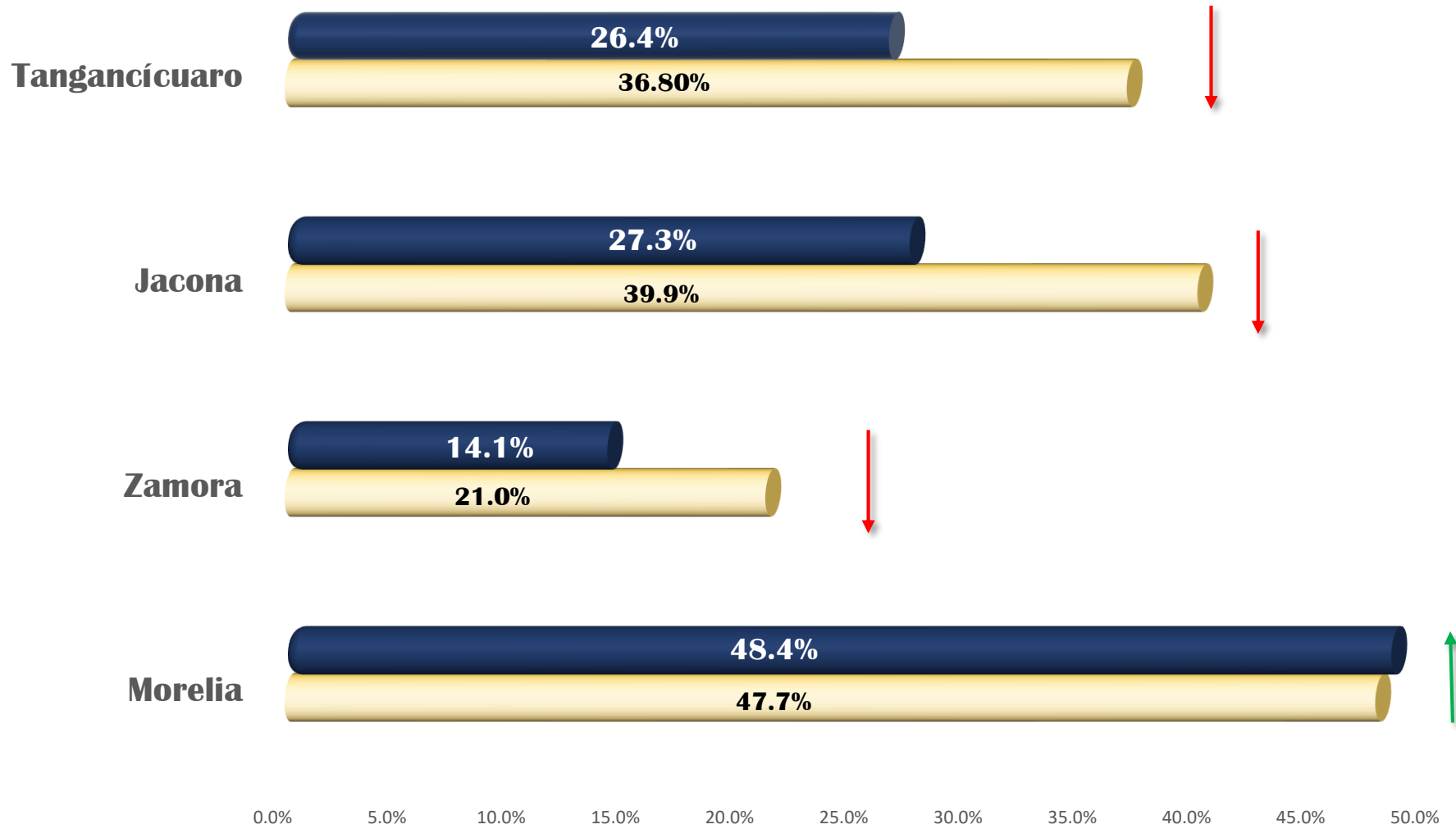
Tangancícuaro
Calificación Final 26.4%

Evaluación del 2018

RESULTADO POR BLOQUES	%
Gastos	24.0%
Obras	41.2%
Bienes y sus Usos	35.3%
Administración	30.8%
Urbanidad	0.0%
Consejos	0.0%
Participación Ciudadana	0.0%
Cabildo	50.0%
Atención Ciudadana	56.3%

El ayuntamiento del Municipio de Tangancícuaro, en la primera evaluación obtuvo el 36.8%. En la segunda evaluación realizada disminuye el 10.4% en los nivel de transparencia. No se cuenta con la información en tres importantes bloques como es el de Urbanidad, Participación Ciudadana y Consejos.

Resultados Generales



■ 2da evaluación 2018


■ 1a evaluación 2017

CONCLUSIONES GENERALES



1

De los municipios evaluados, se resalta en Morelia la Declaración 3 de 3 del Presidente Municipal, y el ser el primer municipio de Michoacán en llevar a cabo la Transmisión en vivo de la sesiones de Cabildo.



2.

No hay voluntad de los municipios por trabajar en el tema de transparencia.



3.

La participación ciudadana en los Municipios de Zamora, Jacona y Tangancícuaro es nula.



RANKING CIMTRA-Municipal V2015

La herramienta CIMTRA-Municipal V2015 comenzó a aplicarse a partir de enero 2016.

[Evaluaciones previas visite www.cimtra.org.mx](http://www.cimtra.org.mx)

Municipio	Estado	Calif. (%)	Fecha	Vuelta	Lugar
Zapopan	Jal.	97.9	oct-17	3a	1
Tlajomulco de Zuñiga	Jal.	97.9	oct-17	3a	1
San Pedro Tlaquepaque	Jal.	97.9	oct-17	3a	1
Guadalajara	Jal.	97.9	sep-17	3a	1
Mérida	Yuc.	93.8	dic-17	2a	2
Jilotlán de Dolores	Jal.	93.8	sep-17	1a	3
Zapotlanejo	Jal.	93.5	oct-17	3a	4
Zapotlán el Grande	Jal.	93.2	nov-17	3a	5
Autlán de Navarro	Jal.	91.3	nov-17	3a	6
Ixtlahuacán de los M.	Jal.	89.8	sep-17	3a	7
Chihuahua	Chih.	83.6	dic-17	3a	8
Tuxpan	Jal.	82.2	nov-17	2a	9
Puerto Vallarta	Jal.	80.4	sep-17	3a	10
Tonalá	Jal.	77.3	sep-17	3a	11
Ocotlán	Jal.	72.5	nov-17	3a	12
Tamazula de Giordano	Jal.	67.7	sep-17	3a	13
Puebla	Pue.	66.8	may-16	1a	14
Conkal	Yuc.	53.9	dic-17	2a	15
Juárez	Chih.	53.6	jun-17	1a	16
Aguascalientes	Ags.	52.3	nov-16	1a	17
Cabo Corrientes	Jal.	49.6	sep-17	3a	18
Morelia	Mich.	48.4	feb-18	2a	19
Saucillo	Chih.	47.1	jun-16	1a	20
Uman	Yuc.	41.9	dic-17	2a	21
Progreso	Yuc.	41	dic-17	2a	22
Tepatitlán	Jal.	37.6	sep-17	3a	23
Pabellón	Ags.	32.5	nov-16	1a	24
Acapulco	Gro.	31.5	nov-17	3a	25
Nezahualcóyotl	E. Mx.	31	ene-17	1a	26
Toluca	E. Mx.	30.5	ene-17	1a	27
Sa Francisco de los Romo	Ags.	30.2	nov-16	1a	28
Jesús María	Ags.	29.8	nov-16	1a	29
Jacona	Mich.	27.3	feb-18	2a	30
Tangancícuaro	Mich.	26.4	feb-18	2a	31
Kanasín	Yuc.	24.2	ago-16	1a	32
San Juan de los Lagos	Jal.	23.4	sep-17	3a	33
Naucalpan	E. Mx.	23.4	ene-17	1a	34
Calvillo	Ags.	22.6	nov-16	1a	35
El Grullo	Jal.	22.8	sep-17	3a	36
Arandas	Jal.	22	sep-17	3a	37
Colotlán	Jal.	20.6	sep-17	3a	38
Chalco	E. Mx.	20.6	ene-17	1a	39

Morelia 48.4 %

Jacona 27.3%

Tangancícuaro 26.4%

Zamora 14.1%

Lagos de Moreno	Jal.	19.4	oct-17	3a	40
Texcoco	E. Mx.	18.9	ene-17	1a	41
Rincón de los Romo	Ags.	18.6	nov-16	1a	42
El Salto	Jal.	18	sep-17	3a	43
Mascota	Jal.	17.9	oct-17	3a	44
Ameca	Jal.	17.5	oct-17	3a	45
Bahía de Banderas	Nay.	17.5	sep-17	2a	46
Ucú	Yuc.	16.4	agp-16	1a	47
Atlixco	Pue.	15.4	may-16	1a	48
Zamora	Mich.	14.1	feb-18	2a	49
Ecatepec	E. Mx.	13.9	ene-17	1a	50
Tapalpa	Jal.	13.6	sep-17	2a	51
Tepeaca	Pue.	13.6	jun-16	1a	52
Chapala	Jal.	12.9	oct-17	3a	53
Tlaxcala	Tlax.	12.9	may-16	1a	54
San Martín Texmelucan	Pue.	12.1	abr-16	1a	55
Mazamitla	Jal.	11.8	oct-17	3a	56
Marquelia	Gro.	11.7	nov-17	3a	57
San Andrés Cholula	Pue.	11	may-16	1a	58
San Pedro Cholula	Pue.	10.8	may-16	1a	59
Cuatlaningo	Pue.	10.1	may-16	1a	60
Zacatlán	Pue.	10	jun-16	1a	61
Xochistlahuaca	Gro.	9.8	nov-17	3a	62
Apizaco	Tlax.	9	may-16	1a	63
Ometepec	Gro.	8.6	dic-16	2a	64
Chilapa de Álvarez	Gro.	8.4	abr-16	1a	65
Zihuatanejo de A.	Gro.	7.5	dic-16	2a	66
Tomatlán	Jal.	7.3	sep-17	3a	67
Degollado	Jal.	6.8	sep-17	2a	68
Quechultenango	Gro.	6.7	dic-16	2a	69
Coyuca de Benitez	Gro.	6.5	sep-17	3a	70
Iguala	Gro.	6.5	ago-17	3a	71
Técpán de Galeana	Gro.	5.9	mar-16	1a	72
Huamantla	Tlax.	5.8	jun-16	1a	73
Arcelia	Gro.	5.7	sep-17	1a	74
Eduardo Neri	Gro.	5.2	ago-17	3a	75
Tixtla de Guerrero	Gro.	5.2	ago-17	3a	76
San Gabriel	Jal.	5.2	sep-17	2a	77
Amozoc	Pue.	4.8	jun-16	1a	78
Atoyac	Gro.	4.4	sep-17	3a	79
Chilpancingo	Gro.	4.4	sep-17	2a	80
Chiautempan	Tlax.	4.1	jun-16	1a	81
Juchitán	Gro.	3.8	dic-16	2a	82
Taxco	Gro.	3.7	ago-17	3a	83

Tlacoachistlahuaca	Gro.	3.7	nov-17	3a	84
San Marcos	Gro.	3.5	dic-16	2a	85
Juan R. Escudero	Gro.	3	ago-17	1a	86
Mochitlán	Gro.	2.8	dic-16	2a	87
Cuajinicuilapa	Gro.	2.5	dic-16	1a	88
Tierra Colorada	Gro.	2.2	dic-16	1a	89
Apetatitlán	Tlax.	2.2	jun-16	1a	90
Igualapa	Gro.	2.1	dic-16	2a	91
Tlapehuala	Gro.	1.8	sep-17	1a	92
Florencio Villarreal	Gro.	1.5	dic-16	2a	93
Mártir de Cuilapan	Gro.	0.7	ago-17	3a	94
Copala	Gro.	0	nov-17	3a	95
Benito Juárez (S. Jerónimo)	Gro.	0	dic-16	2a	96
Delicias	Chih.	0	ene-17	3a	97
Asientos	Ags.	0	nov-16	1a	98
Cosío	Ags.	0	nov-16	1a	99
El Llano	Ags.	0	nov-16	1a	100
San José de Gracia	Ags.	0	nov-16	1a	101
Tepezala	Ags.	0	nov-16	1a	102
San Luis Acatlán	Gro.	0	mar-16	1a	103
PROMEDIO		26.4			

Escala: 0 a 100. Calificaciones a marzo 2018. Calificaciones en amarillo son las últimas agregadas.

Notas;


1. Para ver totalidad de municipios evaluados visite la hoja "HistóricoResultados" del presente archivo.
2. Cuando dos municipios obtienen la misma calificación, se colocará en una posición superior aquel que haya sido evaluado más recientemente o, en su caso, haya obtenido a dicha calificación primero.

RECOMENDACIONES y BUENAS PRÁCTICAS

- Transmitir en vivo las sesiones de cabildo.
- Mantener actualizada la información en su portal web, trabajar en la creación de datos abiertos e información útil para la ciudadanía.
- Integrar los todos los comites con la participación de la ciudadanía.
- La declaración 3 de 3 de los todos los servidores públicos.

CONTACTO

Contáctenos.

 Hacienda #12 CP 59688
Zamora Michoacán
México

 +52 351 517 9758

 direccion@orz.org.mx

 www.orz.org.mx

 Observatorio Regional Zamora

 @observatoriore4

