



OBSERVATORIO
REGIONAL

ZAMORA



PRIMERA EVALUACIÓN

EN TRANSPARENCIA PRO-ACTIVA
A LOS MUNICIPIOS DE:

MORELIA, ZAMORA, JACONA Y TANGANCÍCUARO
DEL ESTADO DE MICHOACÁN

Evaluación n2017

El Colectivo CIMTRA, de Michoacán conformado por **Observatorio Regional Zamora A.C.**, la Universidad UNIVA y Universidad de Zamora, llevamos a cabo la primera evaluación en transparencia Pro-Activa de los municipios de Morelia, Zamora, Jacona y Tangancícuaro del Estado de Michoacán, con la herramienta CIMTRA-Municipal, obteniendo los siguientes resultados:

CRITERIOS DE EVALUACIÓN

ACTUALIZACIÓN

DATOS ABIERTOS

ACCESIBILIDAD

RESULTADOS POR BLOQUES

Morelia
Calificación Final 47.7%

RESULTADO POR BLOQUES	%
Gastos	48.0%
Obras	64.7%
Bienes y sus Usos	23.5%
Administración	38.5%
Urbanidad	80.0%
Consejos	0.0%
Participación Ciudadana	20.0%
Cabildo	75.0%
Atención Ciudadana	80.0%

Evaluación del 2017

El ayuntamiento del Municipio de Morelia, en la primera evaluación obtuvo el 47.7% sobre 100 % del total de los indicadores que contiene la herramienta CIMTRA. Sin embargo, uno de los rubros en que deben trabajar es la información sobre los Consejos, en donde obtuvieron 0%.

RESULTADOS POR BLOQUES

Zamora
Calificación Final 21.0%

RESULTADO POR BLOQUES	%
Gastos	4.0%
Obras	0.0%
Bienes y sus Usos	17.6%
Administración	10.3%
Urbanidad	0.0%
Consejos	0.0%
Participación Ciudadana	60.0%
Cabildo	43.8%
Atención Ciudadana	53.3%

Evaluación del 2017

El ayuntamiento del Municipio de Zamora, en la primera evaluación obtuvo el 21.0% sobre 100% del total de los indicadores que contiene la herramienta CIMTRA. Sin embargo, en los rubros de Urbanidad, Obras y Consejos Ciudadanos no cuenta con la información.

RESULTADOS POR BLOQUES

Evaluación del 2017

Jacona
Calificación Final 39.9%

RESULTADO POR BLOQUES	%
Gastos	32.0%
Obras	64.7%
Bienes y sus Usos	29.4%
Administración	41.0%
Urbanidad	20.0%
Consejos	42.9%
Participación Ciudadana	0.0%
Cabildo	62.5%
Atención Ciudadana	66.7%

El ayuntamiento del Municipio de Jacona, en la primera evaluación obtuvo el 39.9% sobre 100% del total de los indicadores que contiene la herramienta CIMTRA. Sin embargo, debe trabajar en la información que se evalúa en el rubro de participación ciudadana.

RESULTADOS POR BLOQUES

Tangancícuaro
Calificación Final 36.8%

RESULTADO POR BLOQUES	%
Gastos	48.8%
Obras	52.9%
Bienes y sus Usos	52.9%
Administración	33.3%
Urbanidad	40.0%
Consejos	7.1%
Participación Ciudadana	0.0%
Cabildo	56.3%
Atención Ciudadana	40.0%

Evaluación del 2017

El ayuntamiento del Municipio de Tangancícuaro, en la primera evaluación obtuvo el 36.8% sobre 100% del total de los indicadores que contiene la herramienta CIMTRA. Sin embargo, al igual que el municipio de Jacona debe trabajar en la información que se evalúa en el rubro de participación ciudadana.

Resultados Generales

1

Con la calificación de 47.7/100 **Morelia** se ubica en el 18 lugar a nivel nacional entre los municipios a los que se les ha aplicado la misma metodología (800 evaluaciones).

2

El municipio de **Zamora** obtuvo 21.0/100 y se posiciona en el lugar 34 dentro del ranking de los 98 municipios.

3

El municipio de **Jacona** se ubicó en la posición número 19 con una calificación del 39.9/100.


4

Por último, el municipio de **Tangancícuaro**, obtuvo 36.8/100, con un posición en el ranking del lugar 20.


CONCLUSIONES GENERALES




1 Es escasa la información sobre participación ciudadana, como es un el reglamento así como la conformación de sus consejo sus comités.



2. La información del portal web de los municipios no se encuentra actualizada, aún cuando por ley debe proporcionarla de forma trimestral, semestral o annual. Adicional, es bastante complejo la búsqueda de información.



3. En los bloques de obras y gastos, la información que presentan los municipios no esta completa, adicional de ser incongruente en varios casos que fueron analizados.



RANKING CIMTRA-Municipal V2015

La herramienta CIMTRA-Municipal V2015 comenzó a aplicarse a partir de enero 2016.

[Evaluaciones previas visite www.cimtra.org.mx](http://www.cimtra.org.mx)

Municipio	Estado	Calif. (%)	Fecha	Vuelta	Lugar
Zapopan	Jal.	99.0	feb-17	2a	1
Tlajomulco de Zuñiga	Jal.	98.7	feb-17	2a	2
Guadalajara	Jal.	98.3	ene-17	2a	3
San Pedro Tlaquepaque	Jal.	98.1	feb-17	2a	4
Ocotlán	Jal.	88.6	ene-17	2a	5
Autlán de Navarro	Jal.	87.4	ene-17	2a	6
Tuxpan	Jal.	86.9	ene-17	1a	7
Zapotlán el Grande	Jal.	85.1	feb-17	2a	8
Zapotlanejo	Jal.	80.3	ene-17	2a	9
Acapulco	Gro.	76.1	dic-16	2a	10
Puerto Vallarta	Jal.	72.1	feb-17	2a	11
Puebla	Pue.	66.8	may-16	1a	12
Mérida	Yuc.	65.7	ago-16	1a	13
Tepatitlán	Jal.	64.9	feb-17	2a	14
Chihuahua	Chih.	54.8	may-17	2a	15
Juárez	Chih.	53.6	jun-17	1a	16
Aguascalientes	Ags.	52.3	nov-16	1a	17
Morelia	Mich.	47.7	sep-17	1a	18
Saucillo	Chih.	47.1	jun-16	1a	19
Jacona	Mich.	39.9	jul-17	1a	20
Tonalá	Jal.	37.5	ene-17	2a	21
Tangancícuaro	Mich.	36.8	jul-17	1a	22
Pabellón	Ags.	32.5	nov-16	1a	23
Nezahualcóyotl	E. Mx.	31	ene-17	1a	24
Toluca	E. Mx.	30.5	ene-17	1a	25
Sa Francisco de los Romo	Ags.	30.2	nov-16	1a	26
Lagos de Moreno	Jal.	30.1	feb-17	2a	27
Jesús María	Ags.	29.8	nov-16	1a	28
Cabo Corrientes	Jal.	29.3	feb-17	2a	29

Morelia 47.7
%

Jacona
39.9%

Tangancícuaro
36.8%

Zamora
21.0%


Mascota	Jal.	27.6	feb-17	2a	30
Tapalpa	Jal.	27.3	ene-17	1a	31
Progreso	Yuc.	26	ago-16	1a	32
PROMEDIO		56.4			
Kanasín	Yuc.	24.2	ago-16	1a	33
Naucalpan	E. Mx.	23.4	ene-17	1a	34
Calvillo	Ags.	22.6	nov-16	1a	35
El Grullo	Jal.	22.3	feb-17	2a	36
Zamora	Mich.	21	abr-17	1a	37
Chalco	E. Mx.	20.6	ene-17	1a	38
Texcoco	E. Mx.	18.9	ene-17	1a	39
Rincón de los Romo	Ags.	18.6	nov-16	1a	40
San Gabriel	Jal.	18.2	ene-17	1a	41
Chapala	Jal.	17.9	feb-17	2a	42
Mazamitla	Jal.	17.7	ene-17	2a	43
Chilpancingo	Gro.	17.7	dic-16	2a	44
Coyuca de Benitez	Gro.	17.7	dic-16	2a	45
Uman	Yuc.	17.6	ago-16	1a	46
San Juan de los Lagos	Jal.	17.5	feb-17	2a	47
Ucú	Yuc.	16.4	agp-16	1a	48
Tamazula de Giordano	Jal.	15.8	feb-17	2a	49
Atlixco	Pue.	15.4	may-16	1a	50
Tomatlán	Jal.	14.1	feb-17	2a	51
Ecatepec	E. Mx.	13.9	ene-17	1a	52
Tepeaca	Pue.	13.6	jun-16	1a	53
Tlaxcala	Tlax.	12.9	may-16	1a	54
Conkal	Yuc.	12.8	ago-16	1a	55
Atoyac	Gro.	12.4	dic-16	2a	56
San Martin Texmelucan	Pue.	12.1	abr-16	1a	57
San Andrés Cholula	Pue.	11	may-16	1a	58
San Pedro Cholula	Pue.	10.8	may-16	1a	59
Cuautlancingo	Pue.	10.1	may-16	1a	60

**RECOMENDACIONES
y BUENAS
PRÁCTICAS**

- Trasmitir en vivo las sesiones de cabildo.**
- Mantener actualizada la información en su portal web, trabajar en la creación de datos abiertos e información útil para la ciudadanía.**
- Integrar los todos los comites con la participación de la ciudadanía.**

CONTACTO

Contáctenos.

 Hacienda #12 CP 59688
Zamora Michoacán
México

 +52 351 517 9758

 direccion@orz.org.mx

 www.orz.org.mx

 Observatorio Regional Zamora

 @observatoriore4

